

İSÜ Öğrenci Konseyi Bölüm Temsilcisi Seçimi *İSÜ Student Council Elections*

Oy kullanma işlemi nasıl yapılır?
How is voting done?

Öğrenci Konseyi Bölüm Temsilcisi Seçimlerinde Nasıl Oy Kullanabiliriz?


*How Can We Vote in the Student Council
Department Representative Elections?*

Oy kullanma işlemleri

10 Aralık, 2020 saat 9:00 da başlayacak

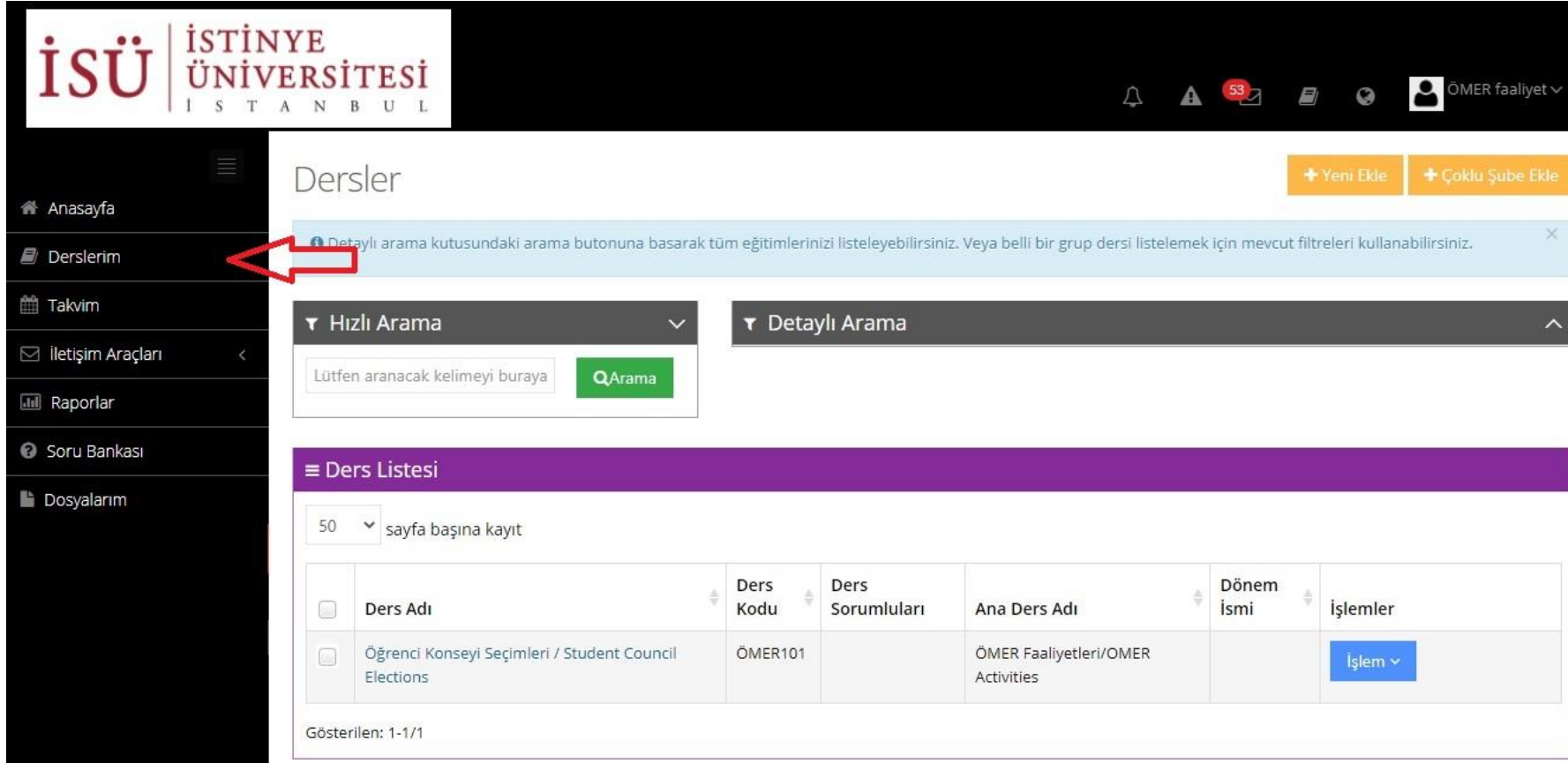
11 Aralık, 2020 17:00 de sona erecektir.

*Voting will start at 9:00 on December, 10, 2020
and end at 17:00 on December, 11 2020.*



Adım 1 / Step 1


- ALMS Sistemi üzerinden Derslerim kısmında yer alan, Öğrenci Konseyi Seçimleri / Student Council Elections dersinin içine girmelisiniz
- *You must enter the Student Council Elections / Student Council Elections course in the My Courses section on the ALMS System.*



The screenshot displays the ALMS System interface for İSTİNYE ÜNİVERSİTESİ İSTANBUL. The user is logged in as ÖMER faaliyet. The 'Dersler' (Courses) section is active, showing a search bar and a table of courses. A red arrow points to the 'Derslerim' (My Courses) menu item in the left sidebar. The 'Ders Listesi' (Course List) table contains one entry:

	Ders Adı	Ders Kodu	Ders Sorumluları	Ana Ders Adı	Dönem İsmi	İşlemler
<input type="checkbox"/>	Öğrenci Konseyi Seçimleri / Student Council Elections	ÖMER101		ÖMER Faaliyetleri/ÖMER Activities		İşlem

Gösterilen: 1-1/1



Adım 2 / Step 2

- Dersin içinde yalnızca bölümünüzde temsilci olmak için aday olanların yer aldığı Bölüm Temsilcisi Seçimi / Department Representative Election anketini göreceksiniz. Ankete girdiğinizde ise adaylarla karşılaşacaksınız.
- *The course includes only representative candidates for your department. You will see the Department Representative Election questionnaire. When you enter the survey, you will encounter candidates.*

İSÜ | İSTİNYE ÜNİVERSİTESİ
I S T A N B U L

Öğrenci Konseyi Seçimleri / Student Council Elections

Karşık Liste Kart Tüm Aktiviteler Tüm Üniteler Tamamlananları Gizle

Durum	Tip	Ad	Başlangıç Tarihi	Bitiş tarihi
Henüz Görüntülenmedi	Anket	Bölüm Temsilcisi Seçimi / Department Representative Election		

Eğitmenler

ÖMER faaliyet

İletişime Geç

Bilgi

Anasayfa

Derslerim

Takvim

Not Çizelgem

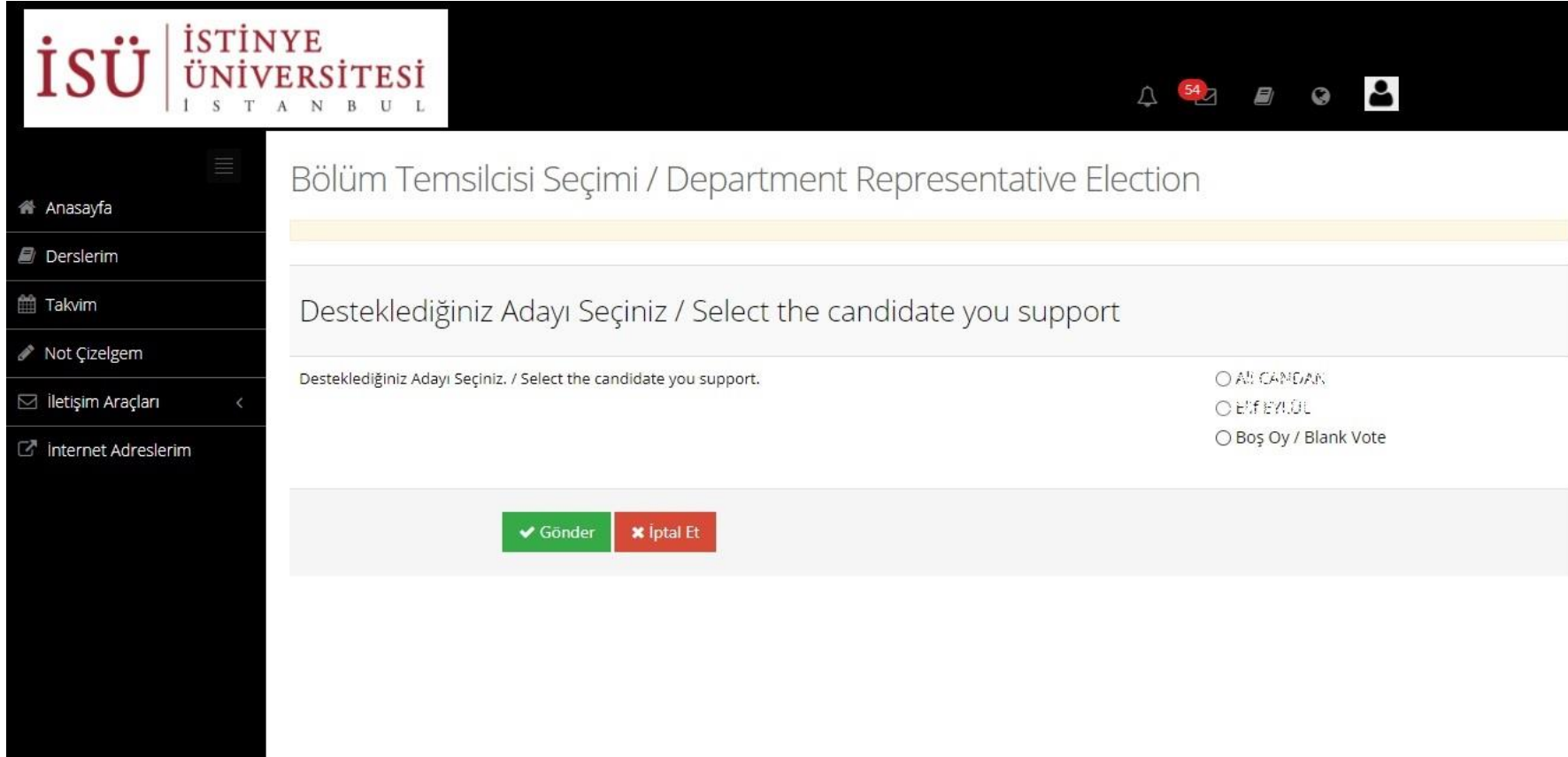
İletişim Araçları

İnternet Adreslerim




Adım 3 / Step 3

- Adayınızı belirledikten sonra, gönder tuşuna basıp oyunuzu kullanabilirsiniz.
- After you have determined your candidate, you can use your vote by clicking the send button.



The screenshot displays the website interface for the Department Representative Election. The header includes the İSÜ logo and navigation icons. The main content area is titled "Bölüm Temsilcisi Seçimi / Department Representative Election" and contains a form for selecting a candidate. The form includes a dropdown menu for "Desteklediğiniz Adayı Seçiniz / Select the candidate you support" and three radio button options: "Aİ CANDAĞ", "EMEL YÜL", and "Boş Oy / Blank Vote". At the bottom of the form, there are two buttons: "Gönder" (Send) and "İptal Et" (Cancel).



Teşekkürler / Thanks
😊

